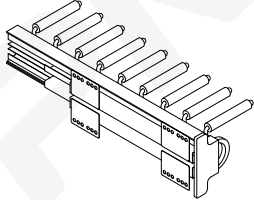
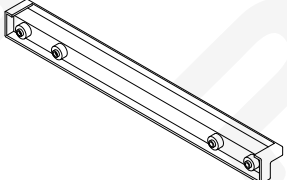

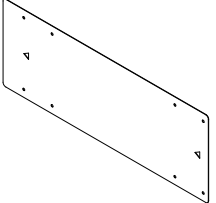
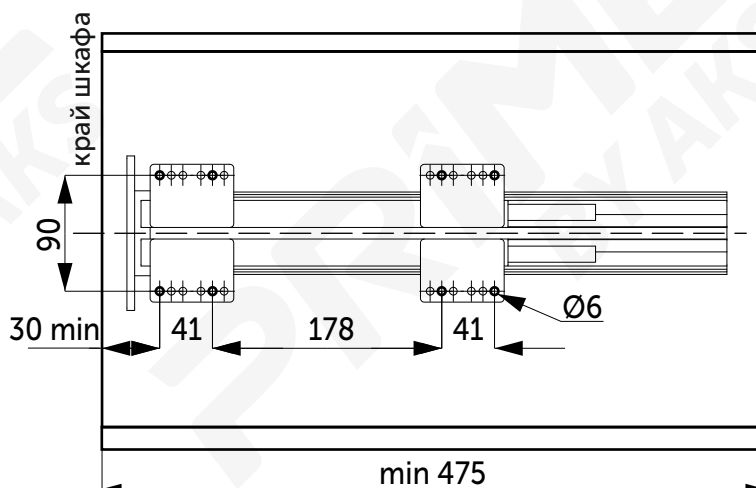
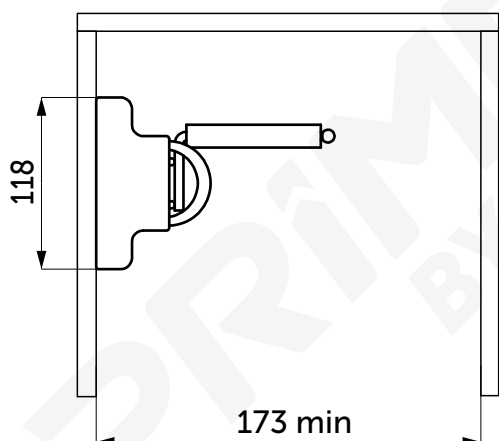


Комплектация

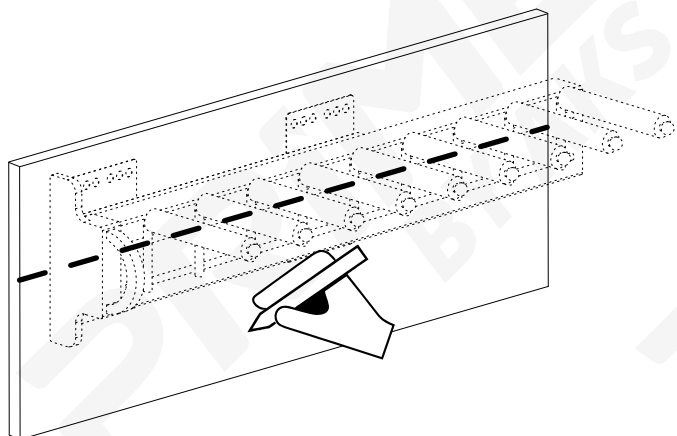
A Вешалка с направляющими скрытого монтажа с доводчиком 	B Крышка 	C Саморез 3,9x20 	D Шаблон 
x1	x2	x8	x1

Проектирование

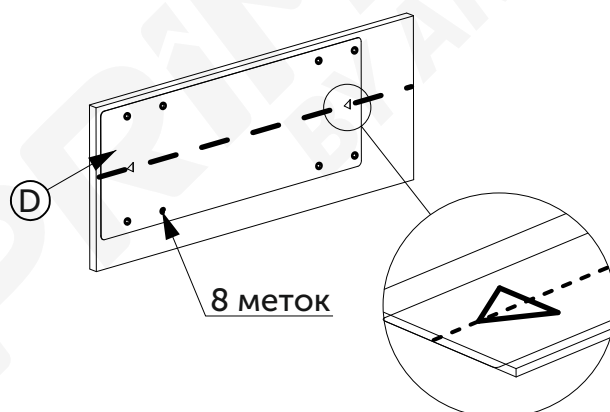


Монтаж

1. Нанесите центральную линию вешалки на боковой лист шкафа.

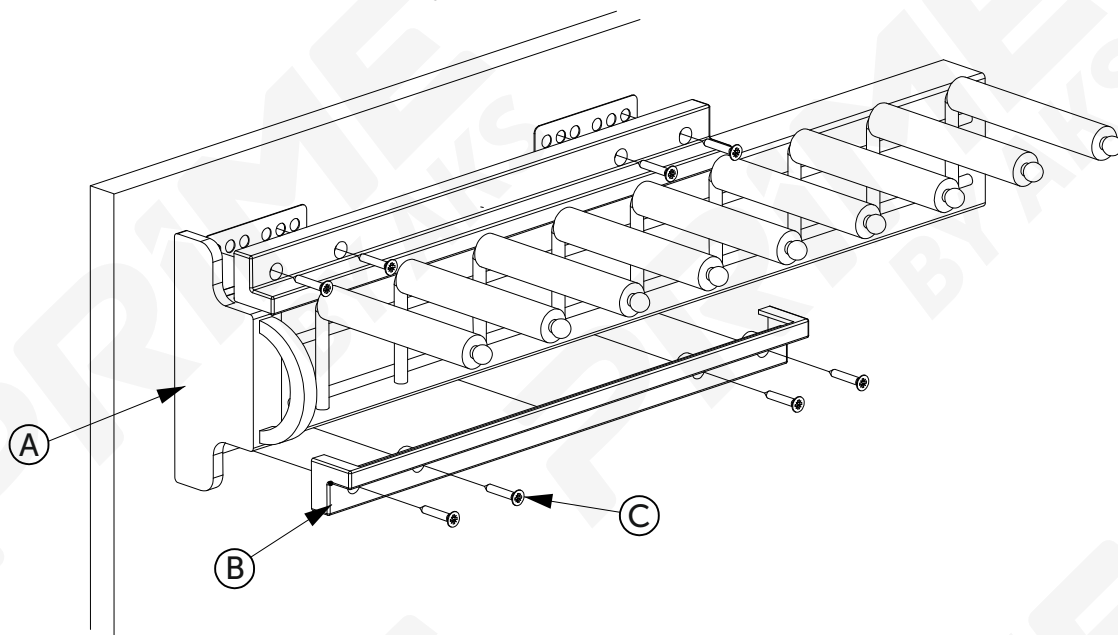


2. Совместите шаблон **D** по нанесенной центральной линии вершинами высечных треугольников в шаблоне, а так же передний край листа шкафа с краем шаблона. Нанесите центры 8-ми отверстий.



Монтаж

3. Установите крышку (В) в отверстия направляющих вешалки (А). Совместите с размеченными отверстиями и закрепите саморезами (С).



Правила по уходу и эксплуатации

Все изделия PRIME by AKS подвергаются тщательной проверке на качество. Они должны доставлять радость на протяжении всего срока службы мебели. Наши практические рекомендации помогут Вам при использовании наших изделий.

Для долговечного использования изделий необходимо регулярное профилактическое обслуживание и соблюдение ПРАВИЛ ПО УХОДУ И ЭКСПЛУАТАЦИИ:

1) Свежие загрязнения следует удалять немедленно.

2) Уход за изделиями осуществляется при помощи влажной мягкой губки из поролона или салфетки без ворсинок из микрофибры, вискозы, бамбука. Завершать уход необходимо протиранием изделия сухой тряпкой. **ВНИМАНИЕ!** Использование жёсткой стороны губки может нарушить целостность покрытия!

3) Можно использовать специализированные средства для нержавеющей стали, хромированных поверхностей, кожи и других материалов.

ЗАПРЕЩЁННЫЕ СРЕДСТВА УХОДА: пароочистители, дезинфицирующие жидкости или порошки, содержащие хлор, абразивные порошки и жёсткие средства очистки, растворители, ацетон.

Гарантия

Гарантийный срок составляет 2 года. Гарантийные обязательства распространяются на случаи производственного брака, при условии, что отсутствуют факты, указывающие на неправильный монтаж или нарушение правил по уходу и эксплуатации. Гарантийные обязательства не выполняются при:

- наличии механических, термических, химических повреждений;
- наличии следов самостоятельного ремонта;
- поломках, вызванных неправильным монтажом;

По всем вопросам, связанным с гарантийным обслуживанием (или при обнаружении неисправности) вы можете обратиться по месту приобретения изделия.